

Utilisation de la CISP pour la recherche

Laurent Letrilliart

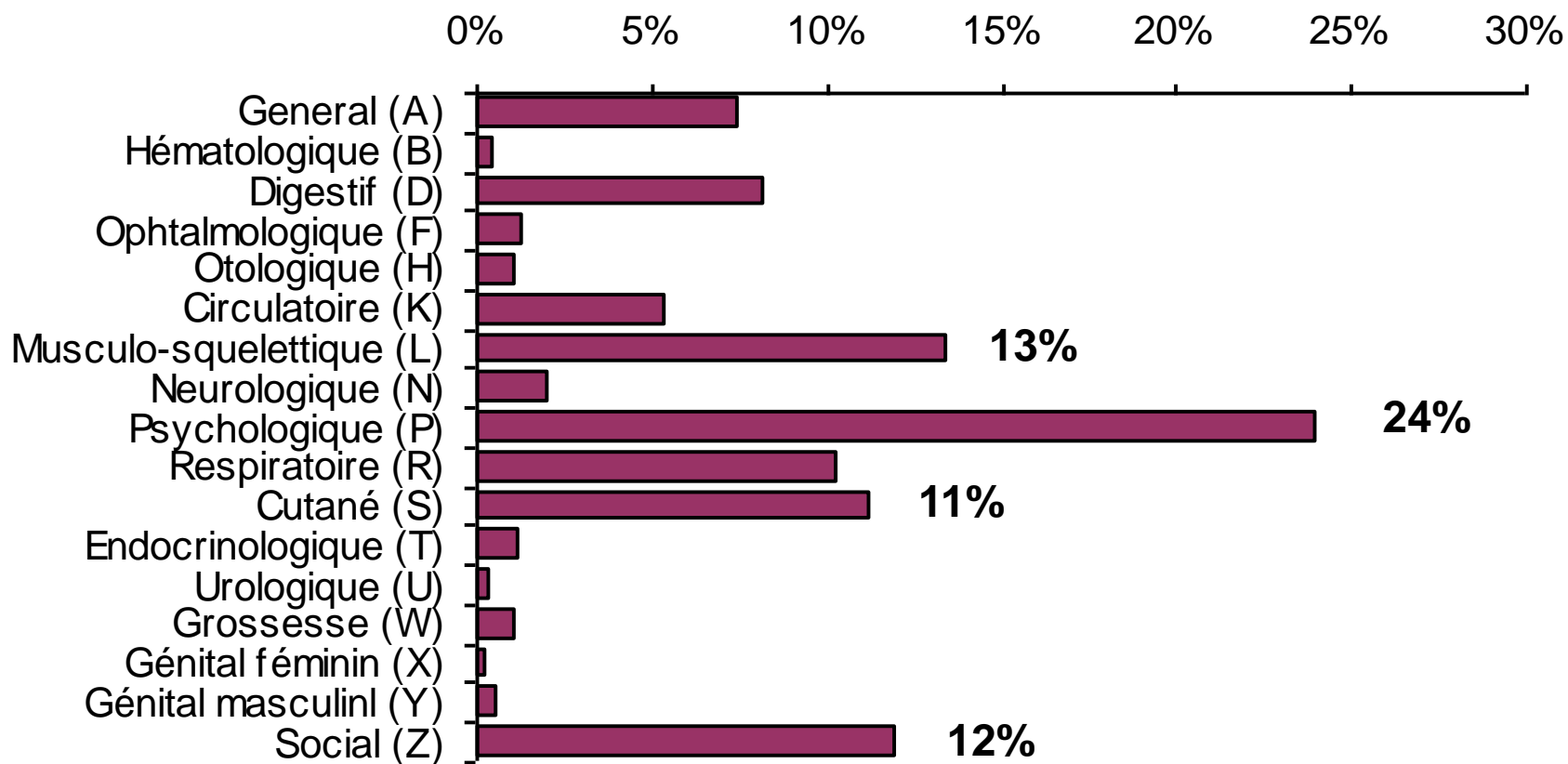
Documents Cisp Club 2014

Sans Domicile Fixe en foyer

(Le mauff P, Rev Prat Med Gen, 2003)

- Environnement
 - Consultation de 2 médecins généralistes dans 2 foyers d'accueil de SDF en Vendée, en 2001-2002
- Données recueillies
 - Caractéristiques sociologiques
 - Problèmes diagnostiqués
 - Procédures

Problèmes de santé (*n=605 patients*)



1,9 problème diagnostiqué par consultation

- Anxiété / nervosité (P01) 5,6 %
- Insomnie (P06) 5,1 %
- Pb d'assurance sociale (Z08) 4,0 %
- Alcoolisme chronique (P15) 3,9 %
- Problème dentaire (D82) 3,3 %
- Toxicomanie (P19) 3,1 %
- Congestion nasale (R07) 1,8 %
- Pb accession aux soins (Z10) 1,7 %
- Expectoration anormale (R25) 1,7 %
- Mal de gorge (R21) 1,5 %

Patients faisant appel au service de garde

(Humbert J, Rev Prat Med Gen, 1999)

- Environnement
 - Garde libérale en Vendée, associant 11 médecins généralistes, en 1992-1993
- Données recueillies
 - Motifs d'appel
 - Problèmes diagnostiqués
 - Circonstances

Motifs d'appel regroupés

(n=1222 motifs)

- Malaises / PC (A04-A06) 24,7 %
- Accidents et plaies (A80-S18) 17,3 %
- Fièvre (A03) 12,1 %
- Douleur abdominale (D01) 12,1 %
- Diarrhée vomissements (D10-D11) 8,6 %
- Dyspnée (R02) 6,1 %
- Crise de nerf (P01-P02-P04-P29) 5,2 %
- Malaise rapporté au cœur (K01-K04) 4,7 %
- Douleurs (A01) 4,5 %
- Céphalée (N01) 2,8 %

Problèmes diagnostiqués regroupés

(n=979 problèmes)

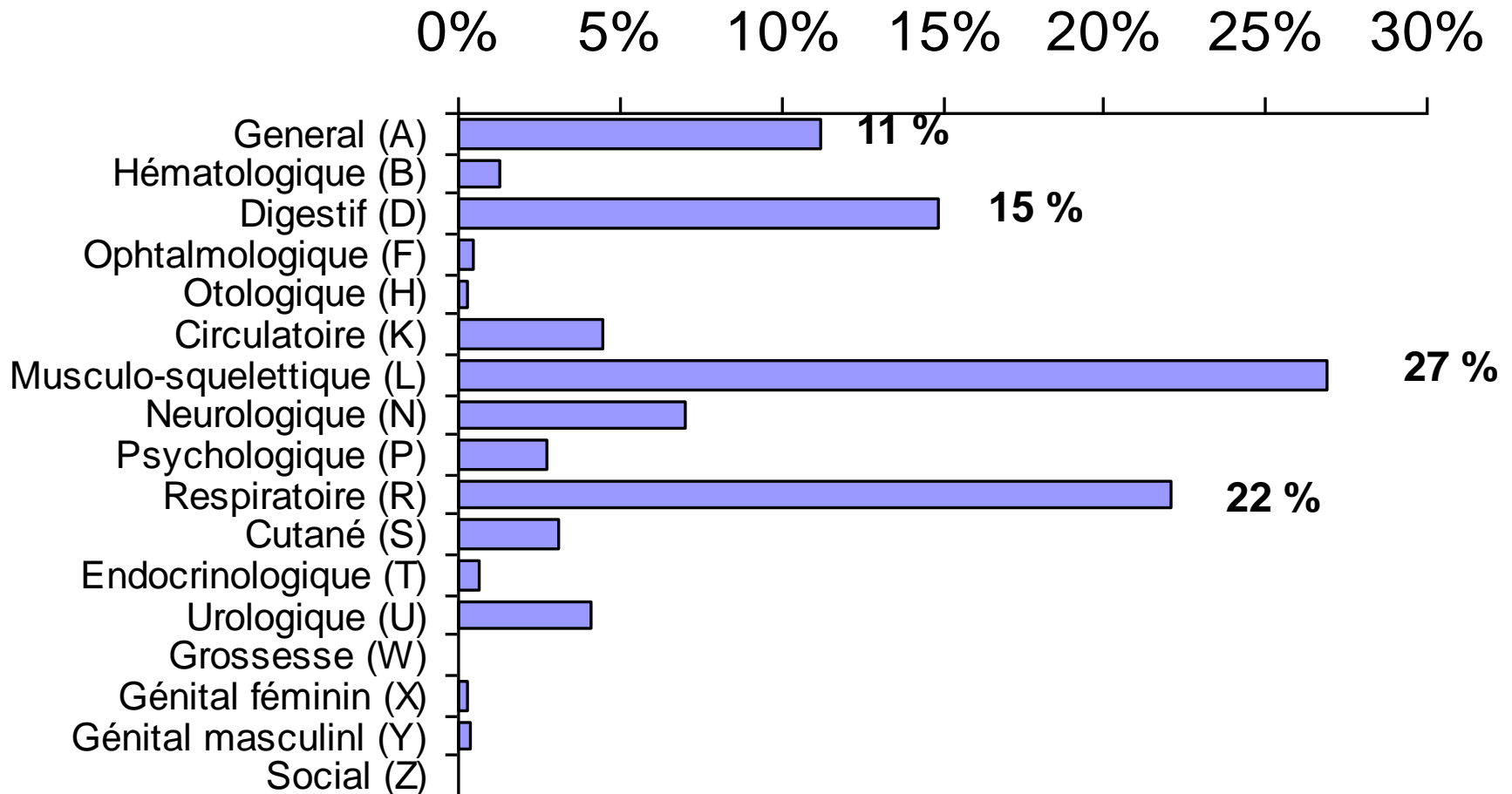
- Stress (P02-16-74-75-76-77-99-D93) 21,0 %
- Post-chirurgie (S18-54-56) 17,8 %
- Problème digestif (D73-87-88-98-99) 14,9 %
- Insuffisance respiratoire (R78-83-96-99) 9,0 %
- Infection rhino-pharyngée (R74-76) 6,1 %
- Accident vasculaire (K89-90) 4,3 %
- Fracture (L75-76) 4,2 %
- Colique néphrétique (U95) 3,3 %
- Asthme (R96) 2,9 %
- Infection urinaire (U70-71) 2,7 %

Patients consultant en polyclinique

(Pult L, Med Hyg, 1999)

- Environnement
 - Polyclinique de médecine générale (sans RDV), HUG (Suisse), janvier à juin 1995
- Données recueillies
 - Motifs de consultation

Motifs de consultation (n=2078 patients)



1,2 motifs par consultation

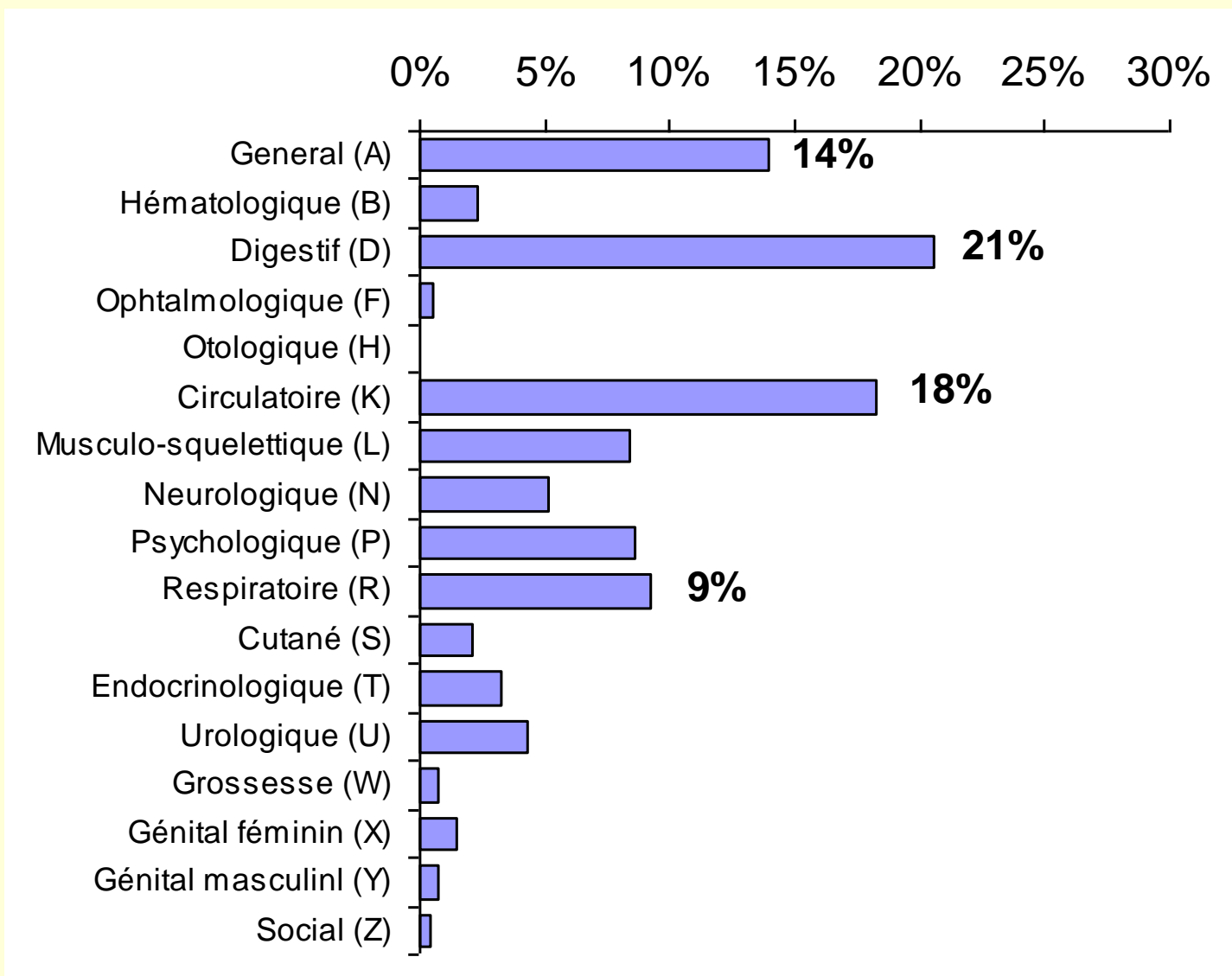
- Plaintes lombaires (L03) 8 %
- Grippe (R80) 7 %
- Toux (R05) 6 %
- Céphalées (N01) 5 %
- Douleur abdo généralisée (D01) 5 %
- Fatigue /faiblesse (A04) 4 %
- Sympt./plainte thorax (L04) 3 %
- Epigastralgie (D02) 3 %
- Fièvre (A03) 3 %
- Sympt./plainte dos (L02) 2 %

Patients hospitalisés par les généralistes

(Letrilliart, Infect Control Hosp Epidemiol, 2001)

- Environnement
 - Pratique de 305 médecins généralistes du réseau Sentinelles de l'Inserm
- Données recueillies
 - Motifs de recours à l'hospitalisation
 - Complications nosocomiales détectées en ville après la sortie de l'hôpital

Motifs d'hospitalisation (*n=7313 patients*)



1,5 motifs par patient hospitalisé

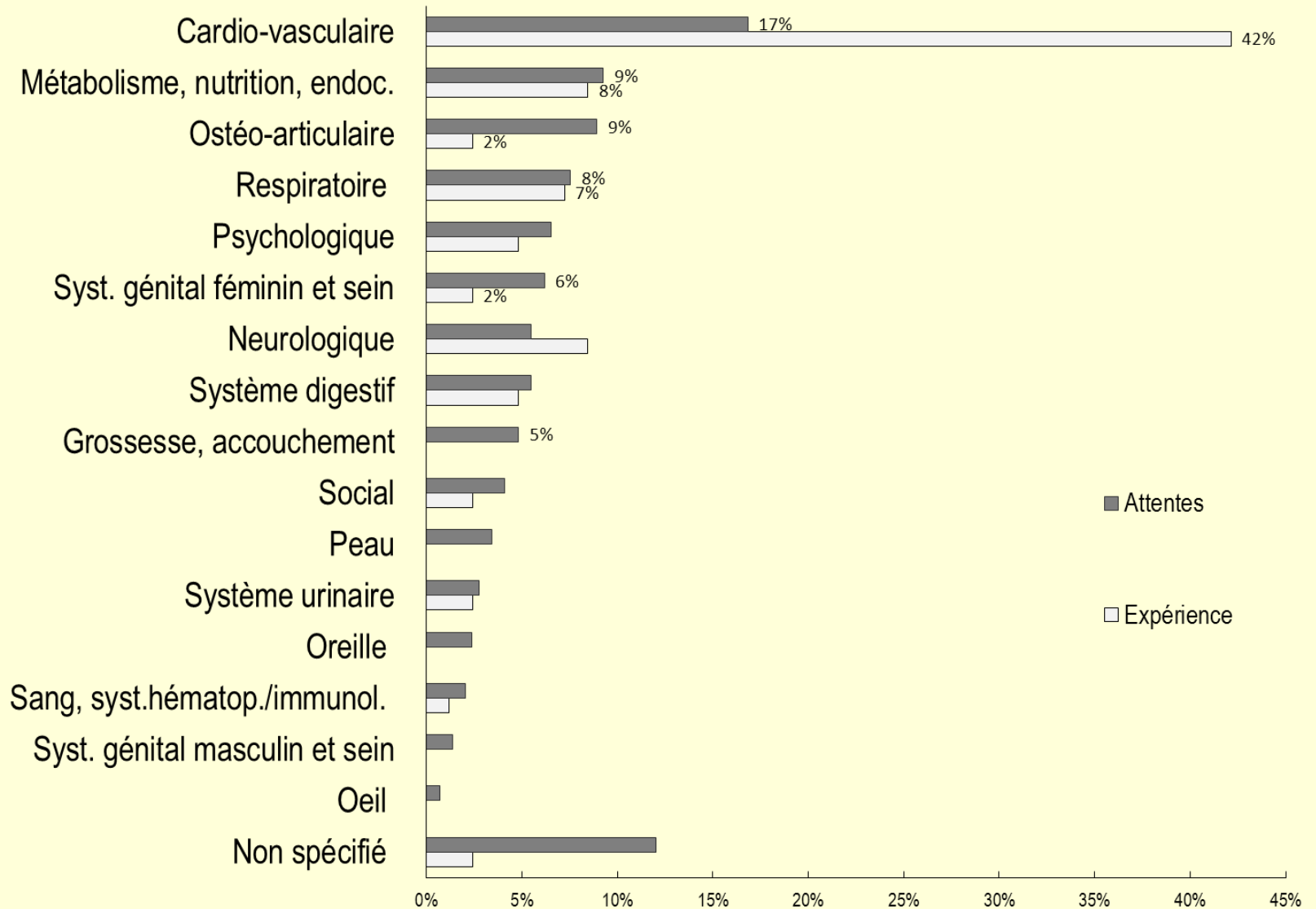
- Douleur abdominale (D01) 4,1 %
- Traumatisme (A80) 3,8 %
- Insuffisance cardiaque (K77) 3,6 %
- Appendicite (D88) 2,8 %
- Fatigue/faiblesse (A04) 2,8 %
- AVC (K90) 2,2 %
- Occlusion intestinale (D99) 2,0 %
- Fièvre (A03) 1,8 %
- Malaise (A05) 1,7 %
- Dyspnée (R02) 1,6 %

Disposition à la recherche des généralistes

(Supper, Fam Pract, 2011)

- Environnement
 - 452 médecins généralistes de la région Rhône-Alpes (représentatifs)
- Données recueillies
 - Participation passée et future à des projets de recherche
 - Types, domaines et thèmes de recherche intéressant les médecins

Thèmes préférés



Justifications des arrêts maladie

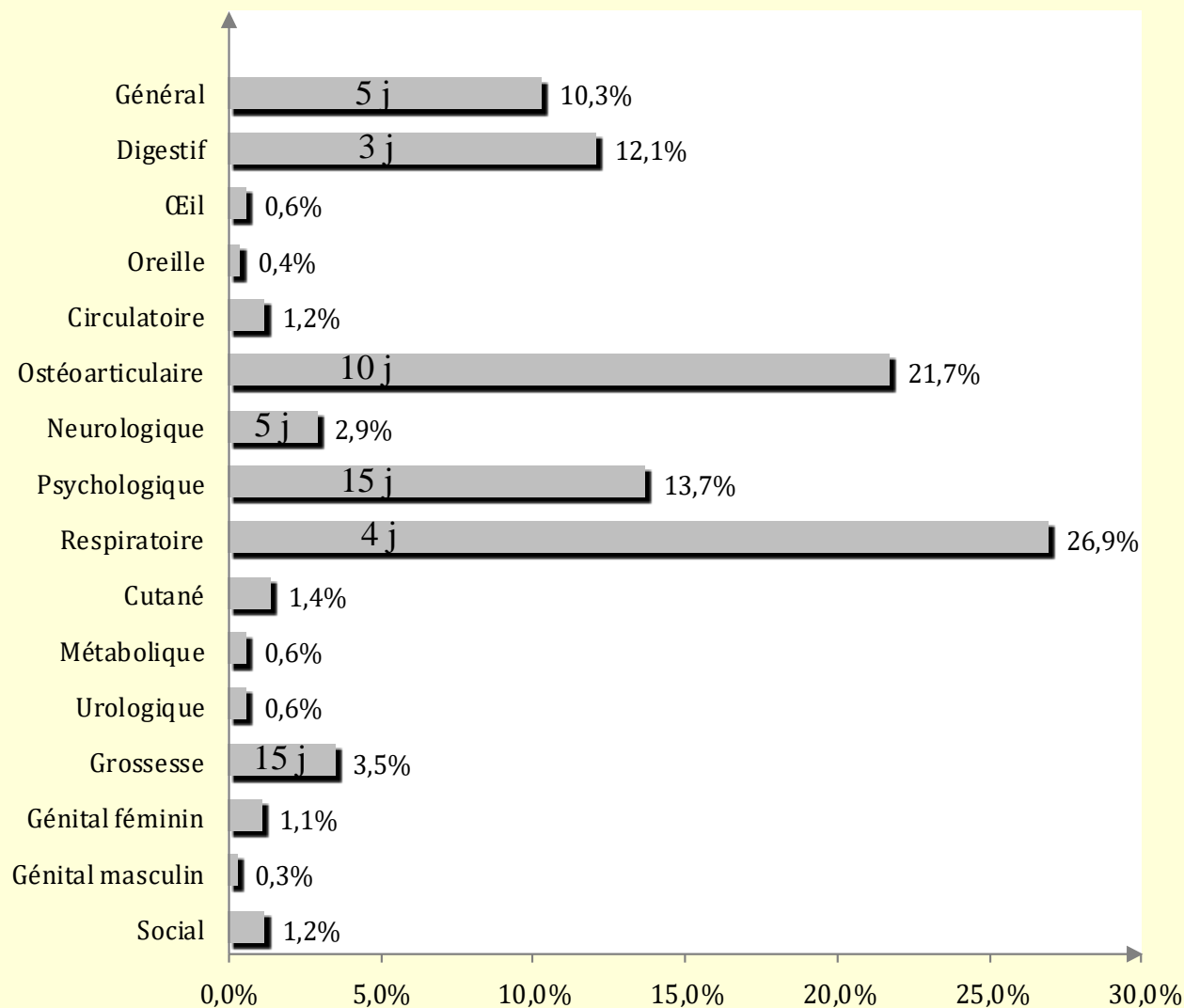
(Leguevaques, RESP, 2014)

- Environnement
 - CPAM du Rhône
 - Deux journées
- Données recueillies
 - 1143 arrêts maladie
 - Justifications nosologiques et fonctionnelles

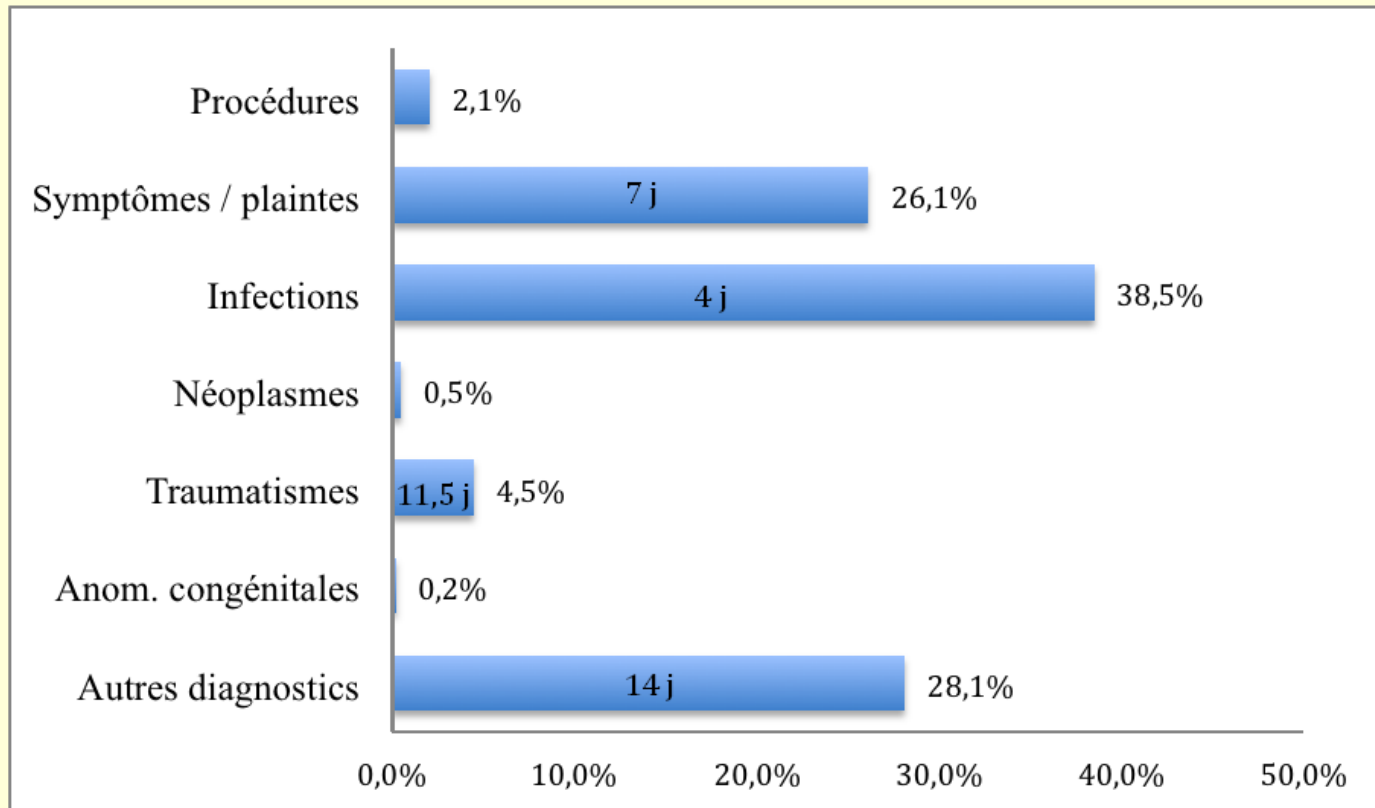
Top 10 des problèmes de santé

	Arrêts maladie n (%)	Durée cumulée médiane (j)	Durée de référence selon l'Assurance Maladie (j)
Grippe	162 (13,0%)	8	7
Dépression	108 (8,7%)	49	-
Gastroentérite	94 (7,6%)	4	3
Lombalgie	63 (5,1%)	14	1-35
Asthénie	57 (4,6%)	13	-
Bronchite	46 (3,7%)	8	4-7
Lombosciatique	36 (2,9%)	49,5	2-35
Sinusite	30 (2,4%)	5	3
Laryngite	27 (2,2%)	5	3
Infection (non spécifiée)	23 (1,9%)	4	-

Justifications nosologiques par appareil



Justifications par type d'étiologie



Des justifications spécifiques

